

---

## Procédure de connexion à WebX avec Microsoft Edge

---

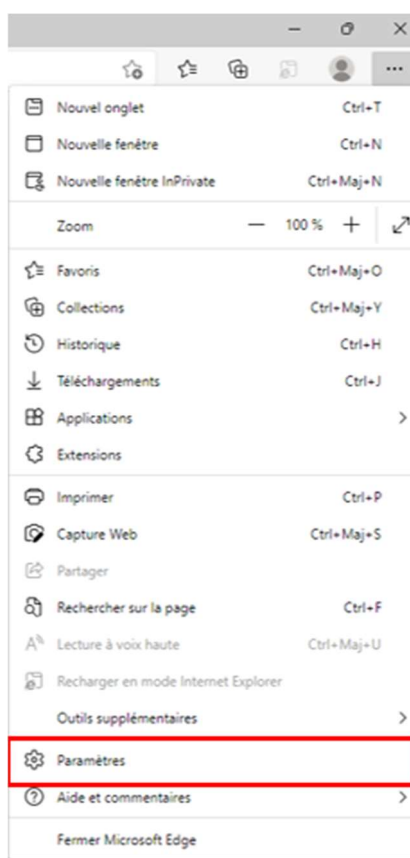
### **Contexte et objectif :**

Les supervisions Conext Control sont actuellement compatibles via WebX avec le navigateur Internet Explorer. Internet explorer sera mis hors service et ne sera plus pris en charge à partir du 15/06/2022 par Microsoft.

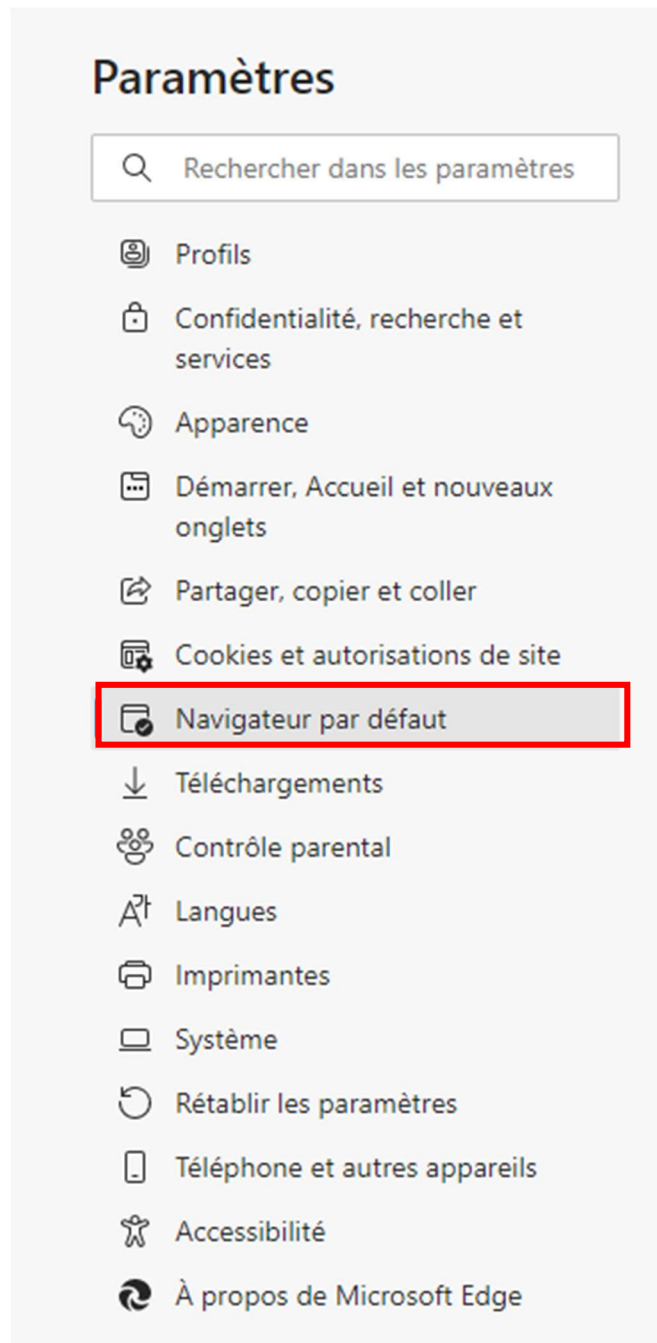
L'objectif de ce document est donc de présenter une méthode alternative pour se connecter aux supervisions des sites Conext Control à l'aide de WebX. Cette solution alternative se base sur l'utilisation du mode « Internet Explorer » présent sur Microsoft Edge. Ce mode sera maintenu par Microsoft à minima jusqu'en 2029.

Veuillez-trouvez ci-dessous les étapes à réaliser pour la configuration de Microsoft Edge :

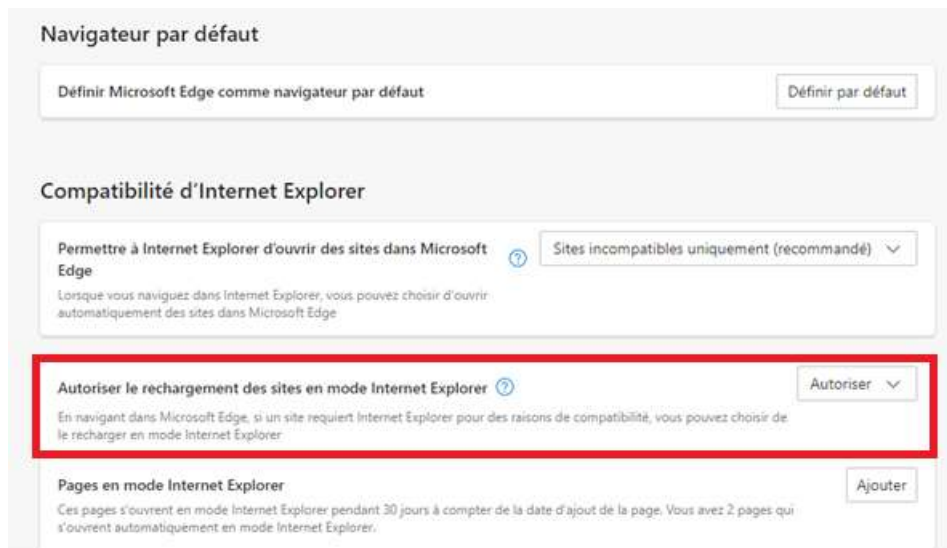
1. Ouvrir Microsoft Edge.
2. Aller dans Paramètres :



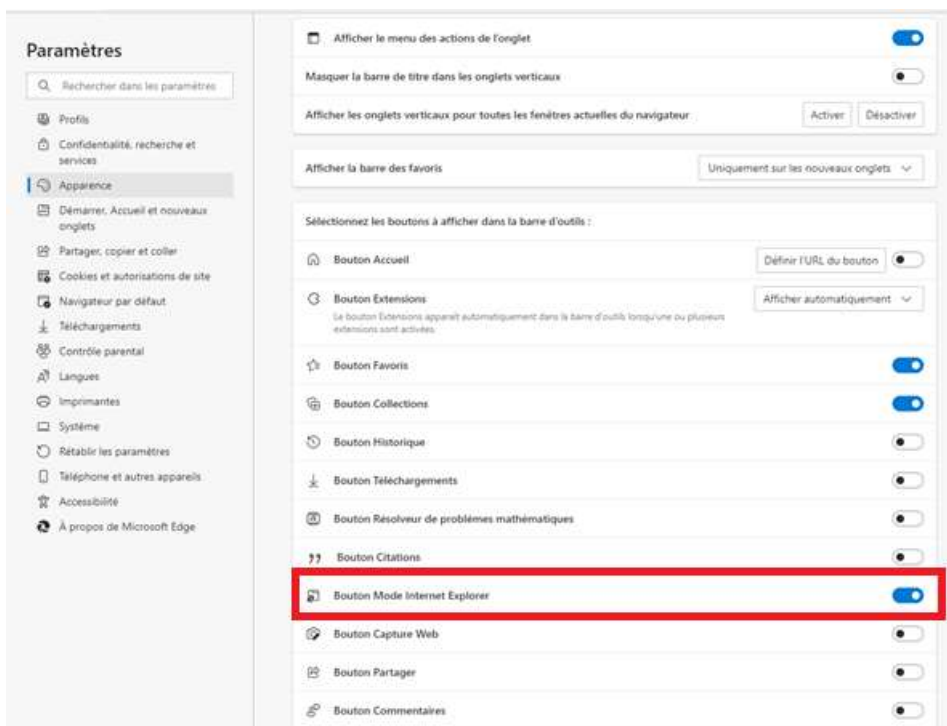
3. Depuis le menu de gauche, se rendre dans la sous partie « Navigateur par défaut » :



4. Autoriser le rechargement des sites en mode internet explorer :



5. Allez ensuite dans le menu « Apparence » et cochez l'option « Bouton en mode Internet Explorer » :



6. Pour finir, saisissez l'URL souhaitée dans le navigateur Microsoft Edge puis cliquez sur l'icone en haut à droite « Recharger un onglet en mode internet explorer »



Vous obtiendrez alors l'accès à WebX en mode Internet Explorer :

